


Rezultati
poslovanja
Podravke d.d.
za razdoblje
1. - 3. 2024.
NEREVIDIRANO




1. OPĆI PODACI	3
2. ZNAČAJNI DOGAĐAJI U 1. - 3. 2024. I NAKON DATUMA BILANCE	5
3. GLAVNA OBILJEŽJA REZULTATA POSLOVANJA PODRAVKE D.D. U 1. - 3. 2024.	11
4. KLJUČNE ZNAČAJKE BILANCE NA 31. OŽUJKA 2024. I IZVJEŠTAJA O NOVČANOM TOKU U RAZDOBLJU 1. - 3. 2024.	14
5. DIONICA U 1. - 3. 2024.	17
6. DODATNE TABLICE ZA 1. - 3. 2024.	20
7. NEKONSOLIDIRANI FINANCIJSKI IZVJEŠTAJI ZA 1. - 3. 2024.	23
8. IZJAVA O ODGOVORNOSTI	31
9. KONTAKT	32



1

Opći podaci



OPĆI PODACI

Podravka prehrambena industrija d.d., Koprivnica osnovana je u Hrvatskoj. Danas se ubraja među vodeće kompanije u industriji u kojoj djeluje na području jugoistočne, srednje i istočne Europe. Osnovna poslovna aktivnost je proizvodnja širokog asortimana prehrambenih proizvoda.

Sjedište Društva nalazi se u Koprivnici, Hrvatska, na adresi Ante Starčevića 32.

Dionice Društva kotiraju na Vodećem tržištu Zagrebačke burze.

UPRAVA NA 31. OŽUJKA 2024. GODINE


PREDSJEDNICA	Martina Dalić
ČLANICA	Ljiljana Šapina
ČLAN	Davor Doko
ČLAN	Milan Tadić
ČLAN	Ivan Ostojić

Nerevidirani, nekonsolidirani financijski izvještaji pripremljeni su u skladu s Međunarodnim standardima financijskog izvještavanja usvojenima od strane Europske unije (MSFI).



2

Značajni
događaji u
razdoblju
1. -3. 2024.
i nakon datuma
bilance



ZNAČAJNI DOGAĐAJI U RAZDOBLJU 1. - 3. 2024. I NAKON DATUMA BILANCE

PREDSTAVLJEN NOVI KORPORATIVNI LOGO GRUPE PODRAVKA

Kako bi dodatno osnažila svoje prisustvo na globalnom tržištu te osigurala i podržala ostvarivanje strateških ciljeva postavljenih poslovnom i strategijom održivosti, Podravka je redizajnirala svoj vizualni identitet. Novi vizualni identitet prilagođen je novom vremenu te potrebama i ciljevima kompanije, a prvi put korporativni logotip Grupe Podravka odvojen je od proizvodnog logotipa brenda Podravka. Novi vizualni identitet temelji se na elementu srca i crvenoj boji, a u sebi je sačuvao najvažnije i najdugovječnije elemente prethodnih verzija, čuvajući tako dosadašnju prepoznatljivost i tradiciju kompanije. Također, bit će omogućena jednostavnija i učinkovitija komunikacija s potrošačima i drugim dionicima.

SVEČANO OTVORENA PODRAVKINA TVORNICA TJESTENINE

Nova Podravkina Tvornica tjestenine u Koprivnici svečano je puštena u rad početkom 2024. godine. Radi se o investiciji vrijednoj više od 15 milijuna eura, od čega je sedam milijuna eura uloženo u građevinsku infrastrukturu, a osam milijuna eura u tehnologiju i montažu.

Ova je investicija dio investicijskog ciklusa Grupe Podravka koji se provodi u skladu sa Strategijom poslovanja Grupe do 2025. godine. Ovo je ujedno i prva novoizgrađena tvornica u segmentu Prehrane u posljednjih 17 godina. Tvornica tjestenine izgrađena je na više od 4.800 m². Unutar tvornice smještene su dvije potpuno automatizirane procesne linije za proizvodnju kratke i uvijene tjestenine te tri automatizirane linije za pakiranje i paletiranje proizvoda. U novoj Tvornici tjestenine proizvodi se industrijska tjestenina koja se koristi za proizvodnju Podravka juha te uvijena i kratka tjestenina pod brendom Zlato polje. Gradnjom tvornice predviđena je i mogućnost daljnjeg širenja tehnoloških kapaciteta i proizvodnog asortimana, kao i daljnjeg ulaganja u obnovljive izvore energije, odnosno sunčanu elektranu. Izgradnja tvornice i montaža linija u konačnici je trajala samo godinu dana, a ovom investicijom Podravka dodatno osigurava vlastitu proizvodnju tjestenine, modernizira tehnološki proces proizvodnje te daljnji rast kategorije juha, kao i razvoj novih proizvoda.

REALIZIRANE INVESTICIJE U IZNOSU OD GOTOVO 25 MILIJUNA EURA, ŠTO JE DVOSTRUKO VIŠE NEGO U ISTOM RAZDOBLJU LANI

Investicijski ciklus Grupe Podravka u punom je zamahu, a provodi se u skladu sa Strategijom poslovanja Grupe Podravka do 2025. godine. Do kraja 2023. je u sklopu investicijskog ciklusa koji je započeo 2021. godine, uloženo gotovo 150 milijuna eura. Tijekom prvog kvartala 2024. su realizirane investicije u iznosu od gotovo 25 milijuna eura, što je dvostruko više nego u istom razdoblju lani.

Prioriteti investicijskog ciklusa su ulaganja u modernizaciju, uvođenje novih tehnologija i digitalizaciju, podizanje efikasnosti i energetske učinkovitosti te daljnje unapređenje uvjeta rada.



IZGRADNJA LOGISTIČKO-DISTRIBUTIVNOG CENTRA u Koprivnici najveća je investicija u sklopu Strategije poslovanja Grupe Podravka do 2025. godine, ukupne vrijednosti od 48 milijuna eura. Radovi su započeli u ožujku 2023., a završetak se očekuje u drugom dijelu 2024. godine. Logističko-distributivni centar zadovoljit će očekivane potrebe za skladišnim prostorom na tržištu Hrvatske u sljedećih deset godina, a u budućnosti će se moći i proširiti, ukoliko za to bude potrebe. Ovom investicijom Grupa Podravka povećat će svoju efikasnost u logističko-distributivnom segmentu poslovanja kroz optimizaciju broja skladišnih prostora, minimizaciju internog transporta te veću kontrolu troškova. Također, imat će i pozitivan utjecaj na okoliš kroz smanjenje emisije ugljičnog dioksida.

U tijeku je investicija u MODERNIZACIJU I POVEĆANJE KAPACITETA PRIMARNE PRERADE SVJEŽE RAJČICE U KONTINENTALNOJ HRVATSKOJ koja obuhvaća izgradnju pogona u okviru postojeće tvornice Kalnik u Varaždinu. Na taj će se način osigurati povećanje kapaciteta primarne prerade svježe rajčice i kontinuitet vlastite proizvodnje, a početak komercijalne proizvodnje u novom pogonu očekuje se u trećem kvartalu ove godine. U širem smislu, investicija uključuje i ulaganje u POLJOPRIVREDNU MEHANIZACIJU I NAVODNJAVANJE koje je nužno za nesmetano obavljanje primarne proizvodnje. Za potrebe nove tvornice Podravka će organizirati proizvodnju rajčice na vlastitim površinama i kod kooperanata ukupne veličine od oko 400 hektara. Kooperantsku proizvodnju Podravka će nastaviti u Istri, a za potrebe zadovoljavanja kapaciteta nove tvornice, širit će i suradnju s kooperantima.

U novoj Tvornici tjestenine, koja je puštena u rad početkom godine, u tijeku je i investicija u LINIJU ZA PROIZVODNJU INSTANT NOODLES PROIZVODA. Investicija će osigurati vlastitu proizvodnju, pridonijeti proizvodnoj efikasnosti te većoj fleksibilnosti proizvodnje. Završetak projekta očekuje se krajem 2024. godine kada će uslijediti i prva vlastita proizvodnja.

U sklopu ulaganja u energetska održivost i efikasnost, u tijeku je realizacija druge faze ULAGANJA U SUNČANE ELEKTRANE, sufinancirane sredstvima Modernizacijskog fonda – više detalja o temi se nalazi u zasebnom poglavlju niže.

I u 2024. se nastavlja s ULAGANJIMA U POLJOPRIVREDNU MEHANIZACIJU i popratnu opremu. Investicija će rezultirati uštedama u troškovima agrotehničkih operacija te osigurati potrebne sirovine za novu tvornicu primarne prerade svježe rajčice u kontinentalnoj Hrvatskoj. Također se nastavlja i s ULAGANJEM U NAVODNJAVANJE POLJOPRIVREDNIH ZEMLJIŠTA – više detalja o temi se nalazi u zasebnom poglavlju niže.

U tijeku je projekt IZGRADNJE CENTRALNOG OBJEKTA ZA TRANSPORT I ODRŽAVANJE S PRATEĆIM OBJEKTIMA, koji će doprinijeti poboljšanju radnih uvjeta zaposlenika logistike te će odvijanje logističkih procesa biti efikasnije. Izrađen je glavni projekt, a završetak radova se očekuje u trećem kvartalu 2024. godine.

Novo INFORMATIČKO RJEŠENJE ZA PLANIRANJE I IZVJEŠTAVANJE O PROFITABILNOSTI je u postupku implementacije. Riječ je o investiciji koja će omogućiti daljnju digitalizaciju procesa planiranja te izvještavanja o profitabilnosti poslovnih segmenata i tržišta. Samim time, bit



će postignuta viša razina fleksibilnosti prilikom procesa planiranja te izvještavanja te će procesi biti uvelike automatizirani. Završetak projekta i korištenje sustava očekuje se u trećem kvartalu 2024. godine. U tijeku je i projekt TRANZICIJE POSTOJEĆEG SAP SUSTAVA NA VERZIJU SAPS/4HANA koji će omogućiti unapređenje poslovanja i učinkovitosti poslovnih procesa, prvenstveno onih financijsko-računovodstvenih.

U TIJEKU JE DRUGA FAZA INVESTICIJA U SUNČANE ELEKTRANE FINANCIRANA SREDSTVIMA MODERNIZACIJSKOG FONDA

Podravka je, sukladno Strategiji održivog razvoja, pokrenula projekte povećanja udjela obnovljivih izvora energije (kao i vlastitu proizvodnju električne energije) te je tijekom 2023. godine počela implementacija projekata za izgradnju i opremanje sunčanih elektrana Podravka Danica, Belupo – Danica, Kokteli i skladište, Kalnik i Dugopolje.

Na natječaj Modernizacijskog fonda prijavljeno je pet projekata, uključujući i Belupo, a svi su pozitivno ocijenjeni. Ukupna vrijednost je 5.553.377,76 eura, od čega je potpora Modernizacijskog fonda 60% i iznosi 3.330.106,66 eura.

Tijekom listopada 2023. godine počeli su radovi na svim navedenim lokacijama, postavljena je podkonstrukcija, isporučena većina opreme (inverteri, fotonaponski paneli) te se izvode radovi na polaganju kablova. Predviđeni završetak investicija, s puštanjem u rad i ishodenjem svih dozvola za trajni rad, je listopad ove godine. Ukupna snaga sunčane elektrane će nakon dovršetka druge faze biti 13,04 MW.

Sljedeća faza investicije u sunčane elektrane odnosi se na Tvornicu tjestenine te na novi logističko-distributivni centar u Koprivnici, a završetak projekata očekuje se u drugoj polovici 2025. godine. Investicije će uvelike doprinijeti smanjenju troškova električne energije.

Za provedenu prvu fazu projekta – projekt najveće integrirane sunčane elektrane u Hrvatskoj, Podravka je prošle godine dobila i prestižnu nagradu Hrvatskog energetskeg društva „Hrvoje Požar“ u kategoriji za realizirani projekt racionalnog gospodarenja energijom i unapređenje okoliša.

PODRAVKA NASTAVLJA ULAGATI U SUSTAVE NAVODNJAVANJA NA POLJOPRIVREDNIM ZEMLJIŠTIMA

Podravka i u ovoj godini nastavlja s ulaganjima u modernizaciju poljoprivredne proizvodnje, a jedan od ključnih ciljeva jest i daljnje ulaganje u sustave navodnjavanja, odnosno proširenje poljoprivrednih površina pod navodnjavanjem. Projekt sufinanciraju Europska unija i Republika Hrvatska iz Programa ruralnog razvoja.

U sklopu Podmjere 4.1. »Potpora za ulaganja u poljoprivredna gospodarstva« – provedba tipa operacije 4.1.1. »Restrukturiranje, modernizacija i povećanje konkurentnosti poljoprivrednih gospodarstava« - ulaganja u navodnjavanje na poljoprivrednom gospodarstvu, Podravki su odobrena bespovratna sredstva za sustav navodnjavanja „kap



na kap“ u iznosu od 99.749,15 eura. Parcele se nalaze na području općina Hlebine i Koprivnički Bregi, a ukupna neto površina pod sustavom navodnjavanja iznosi 63 ha.

Sustavi navodnjavanja preduvjet su uspješne proizvodnje povrća, čime se jača konkurentnost domaće poljoprivredne proizvodnje. Sustavima navodnjavanja smanjujemo rizik od posljedica suše te pridonosimo visokom i kvalitetnom prinosu poljoprivrednih kultura, odnosno povrća. Ulaganjem u navodnjavanje osigurat će se veće količine kvalitetne sirovine za Podravkine tvornice, proizvodnja sirovine kontroliranog podrijetla („od polja do stola“), smanjit će se potreba za uvoznom sirovinom, poticati domaća proizvodnja, smanjiti troškovi proizvodnje gotovog proizvoda te povećati prinosi povrća i ostalih kultura.

Podravka će i dalje nastaviti povećavati proizvodnju svojih poljoprivrednih kultura, kao i ulaganja u sustave navodnjavanja te modernizaciju poljoprivredne proizvodnje, a sve u cilju što efikasnije proizvodnje te povećanja kvalitete i prinosa poljoprivrednih proizvoda. Sve ovo omogućit će sigurnost opskrbe tvornica kvalitetnim sirovinama, jačanje leaderske pozicije i konkurentnosti te, u konačnici, zadovoljstvo krajnjih potrošača.

LANSIRAN NOVI PROIZVOD VEGETA FINE BLEND

Vegeta je najprodavaniji dehidrirani dodatak jelima u Europi¹ i vodeći brend na tržištu, koji je revolucionirao kategoriju univerzalnih začina dodavanjem komadića povrća, postavši time standard kojeg su nastavili slijediti i drugi. Kontinuirano pratimo i slušamo potrebe naših potrošača te uvodimo inovacije – baš kao što je Vegeta Fine blend, dodatak jelima, ali bez vidljivih komadića povrća – a radi se o univerzalnom dodatku kakav ne postoji na tržištu.

Vegeta Fine blend je jedinstvena, a receptura i okus su jednaki Vegeti Original. Idealna za sva ona jela u kojima je potrebna glatka tekstura začina, primjerice paniranje ili mariniranje mesa, tofua ili povrća te u raznim juhama, umacima i dipovima.

PODRAVKI CERTIFIKAT EQUAL PAY CHAMPION

Profesionalnu jednakost i jednakost šansi Podravka uključuje u sve procese upravljanja ljudskim resursima. Da to sve nisu samo napori već da iza njih stoje konkretni rezultati, potvrđeno je dobivanjem Equal Pay Champion certifikata. Prvi je to certifikat u Hrvatskoj koji se vodi principom „Jednaka plaća za jednaki rad“, a pokrenut je s ciljem prepoznavanja poslodavaca koji su odlučni u tome da postignu ravnopravnost, pravednost i jednakost u svojoj organizaciji. Naglasak je na aktivnom poticanju inkluzivne organizacijske kulture koja omogućava jednake prilike za sve.

U Podravki je uvođenjem novog sustava plaća definirana nova osnovna plaća bez obzira na spol izvršitelja, a što je utjecalo na smanjenje rodnog jaza u plaćama. Prijave za posao nisu rodno definirane te se žene i muškarci podjednako zapošljavaju. Isto tako, ovisno o

¹ Navedena tvrdnja i izračuni temelje se na NIQ-ovim podacima iz panela trgovine u trideset (30) europskih država (Austriji, Bjelorusiji, Belgiji, BiH, Bugarskoj, Češkoj, Danskoj, Estoniji, Francuskoj, Grčkoj, Hrvatskoj, Irskoj, Italiji, Latviji, Litvi, Nizozemskoj, Norveškoj, Njemačkoj, Mađarskoj, Poljskoj, Portugalu, Rumunjskoj, Sjevernoj Makedoniji, Slovačkoj, Sloveniji, Srbiji, Španjolskoj, Švedskoj, Švicarskoj i Ukrajini), prema kojima je Vegeta vodeća robna marka po količinskoj prodaji u kategoriji dehidriranih (suhih) dodataka jelima u razdoblju listopad 2022. – rujan 2023. na razini ukupnog maloprodajnog tržišta sukladno lokalnim definicijama (autorska prava © 2023, Nielsen Consumer LLC, sva prava pridržana).



kvalifikacijama, imaju jednake mogućnosti za razvoj i napredovanje. Kod otvaranja menadžerskih i stručnih radnih mjesta ili kod napredovanja aktivno se traže dodatne kompetentne kandidatkinje. Pozitivan primjer je i Uprava Podravke d.d. gdje je udio žena 40%, što je već sad u skladu sa Strategijom Europske unije za rodnu ravnopravnost do 2025.

Podravka je među 16 poslodavaca koji su primili priznanje za svoj rad prema smanjivanju razlika u plaćama između spolova te su proglašeni predvodnicima na tom putu. Certifikat Equal Pay Champion dodjeljuje Grupa SELECTIO, vodeća grupacija za savjetovanje u ljudskim potencijalima.

ČOKOLINO DARK I VEGETA NATUR PASTOZNI DODACI PROGLAŠENI SU ODABRANIM PROIZVODIMA GODINE 2024. U HRVATSKOJ I SLOVENIJI

Odabrani proizvod godine renomirana je svjetska nagrada za marketinšku inovaciju koju su izglasali potrošači, a cilj je usmjeriti potrošače prema najboljim proizvodima te nagraditi proizvođače za kvalitetu i inovativnost. Potrošači znak Odabrani proizvod godine na policama trgovina prepoznaju kao jamstvo izvrsnosti i proizvoda vrijednih povjerenja.

PREDLOŽENA ISPLATA DIVIDENDE OD 3,20 EUR PO DIONICI, ŠTO JE 21% VIŠE NEGO LANI

Na temelju rezultata ostvarenih u 2023. godini, Uprava i Nadzorni odbor donijeli su prijedlog odluke o upotrebi dobiti i isplati dividende od 3,20 eura po dionici, što je 21% više nego prošle godine.


O visini dividende odlučivat će dioničari na Glavnoj skupštini Podravke d.d. koja će se održati 16. svibnja 2024. godine. Ako Glavna skupština donese Odluku o upotrebi dobiti kako je predloženo od strane Uprave i Nadzornog odbora dividenda će biti isplaćena 12. srpnja 2024. godine svim dioničarima koji su upisani u depozitorij Središnjeg klirinškog depozitarnog društva na dan 14. lipnja 2024. godine.

Uzevši u obzir zadnju tržišnu cijenu dionice Podravke na kraju 2023. godine (163,00 EUR), predloženi iznos dividende implicira dividendni prinos od 2,0%. Kontinuitetom dividendnog prinosa kroz godine Grupa Podravka potvrđuje usmjerenost na ostvarenje očekivanja koja su postavili dioničari.



3

Glavna obilježja
rezultata
poslovanja
Podravke d.d.
u razdoblju
1. – 3. 2024.



GLAVNA OBILJEŽJA REZULTATA POSLOVANJA PODRAVKE D.D. U RAZDOBLJU 1. – 3. 2024.

PREGLED PRIHODA OD PRODAJE U RAZDOBLJU 1. – 3. 2024.

NAPOMENA: Decimalne razlike moguće su uslijed zaokruživanja.

Prihodi od prodaje po poslovnim programima

(u milijunima eura)	1. – 3. 2023.	1. – 3. 2024.	Δ	%
PP Kulinarstvo	21,9	24,8	2,9	13,4%
PP Juhe	10,3	11,7	1,4	14,0%
PP Žitarice, snack i napitci	9,0	9,9	0,9	10,2%
PP Kremni namazi i slastice	7,1	8,6	1,5	21,4%
PP Pekarstvo	0,7	0,6	(0,1)	(20,4%)
PP Voće i povrće	13,2	14,3	1,1	8,0%
PP Osnovna hrana	4,4	4,2	(0,2)	(5,3%)
PP Mesni proizvodi	7,8	8,9	1,1	14,1%
PP Riba	4,3	5,5	1,2	29,0%
Ostala prodaja	5,2	4,7	(0,6)	(11,1%)
Ukupno	84,0	93,2	9,2	11,0%

NAPOMENA: od 1.1.2024. godine, uslijed interne reorganizacije, iz PP-a Osnovna hrana izdvojen je dio asortimana, te je kreiran novi PP Voće i povrće. Povijesni podaci prilagođeni su novoj strukturi radi usporedivosti.

Prihodi od prodaje po regijama

(u milijunima eura)	1. – 3. 2023.	1. – 3. 2024.	Δ	%
Tržišta Hrvatske i Slovenije	45,8	50,0	4,2	9,1%
Jugoistočna Europa	18,0	19,9	2,0	10,9%
ZE i prekoceanske zemlje	11,7	15,3	3,6	31,2%
Centralna Europa	7,2	6,4	(0,8)	(11,4%)
Istočna Europa	1,3	1,6	0,3	21,3%
Ukupno	84,0	93,2	9,2	11,0%



U razdoblju 1. – 3. 2024. godine ukupni prihodi od prodaje Podravke d.d. iznosili su 93,2 mil. eura što je 9,2 mil. eura (+11,0%) više u odnosu na usporedno razdoblje.

Rast prihoda zabilježili su poslovni programi Kulinarstvo, Juhe, Žitarice, snack i napitci, Kremni namazi i slastice, Voće i povrće, Mesni proizvodi i Ribe, dok su pad prihoda zabilježili poslovni programi Osnovna hrana, Pekarstvo i Ostala prodaja. Gotovo sva tržišta su ostvarila rast prihoda.

PROFITABILNOST PODRAVKE D.D. U RAZDOBLJU 1. – 3. 2024.

NAPOMENA: Pregled i objašnjenja stavaka koje menadžment tretira kao jednokratne te pregled metodologije izračuna normaliziranog rezultata pruženi su u sekciji „Dodatne tablice za 1. – 3. 2024.“

Profitabilnost Podravke d.d. (u milijunima eura)					Normalizirano			
	1. – 3. 2023.	1. – 3. 2024.	Δ	%	1. – 3. 2023.	1. – 3. 2024.	Δ	%
Prihodi od prodaje	84,0	93,2	9,2	11,0%	84,0	93,2	9,2	11,0%
Bruto dobit	23,2	30,8	7,6	32,9%	23,2	30,8	7,6	32,9%
EBITDA*	10,0	17,3	7,3	73,1%	10,0	17,4	7,4	74,0%
EBIT	6,2	13,4	7,2	117,6%	6,2	13,5	7,3	118,9%
Neto dobit	5,0	21,0	16,0	317,3%	5,1	21,1	16,1	318,1%
Bruto marža	27,6%	33,1%		+545 bb	27,6%	33,1%		+545 bb
EBITDA marža	11,9%	18,6%		+665 bb	11,9%	18,7%		+676 bb
EBIT marža	7,3%	14,4%		+705 bb	7,4%	14,5%		+715 bb
Neto marža	6,0%	22,6%		+1657 bb	6,0%	22,7%		+1666 bb

* EBITDA je računata na način da je EBIT uvećan za amortizaciju i vrijednosna usklađenja dugotrajne imovine, normalizirana EBITDA je računata na način da je normalizirani EBIT uvećan za amortizaciju.

U razdoblju 1. – 3. 2024. Podravka d.d. je ostvarila rast bruto dobiti od 7,6 mil. eura (+32,9%). Operativna dobit prije amortizacije (EBITDA) viša je za 7,3 mil. eura (+73,1%), dok je normalizirana operativna dobit prije amortizacije (EBITDA) viša za 7,4 mil. eura (+74,0%) u odnosu na usporedno razdoblje.


Rast normalizirane operativne dobiti prije amortizacije (EBITDA) ostvaren je uslijed više razine prihoda od prodaje i više bruto dobiti, unatoč rastu investicija u poboljšanje materijalnih prava zaposlenika, a što je rezultiralo višim troškovima zaposlenika za 3,2 mil. eura (+20,2%).

Neto dobit viša je za 16,0 mil. eura (+317,3%) dok je normalizirana neto dobit viša za 16,1 mil. eura (+318,1%). U rastu neto dobiti, pored pozitivnog utjecaja rasta profitabilnosti na razini bruto dobiti, EBITDA i EBIT, sadržan je i utjecaj financijskih prihoda od dividende povezanih društava koja je realizirana u 1Q 2024. godine u iznosu od 10,3 mil. eura.



4

Ključne
značajke
bilance na
dan 31. ožujka
2024. godine



KLJUČNE ZNAČAJKE BILANCE NA DAN 31. OŽUJKA 2024. GODINE

Ukupna imovina Podravke d.d. na 31. ožujka 2024. iznosila je 553,5 mil.eura, što je 5,0% više u odnosu na 31. prosinca 2023. godine.

NEKRETNINE, POSTROJENJA I OPREMA

Nekretnine, postrojenja i oprema Podravke d.d. su u odnosu na 31. prosinca 2023. viši za 10,5 mil. eura, odnosno +6,0% uslijed realiziranih kapitalnih investicija, provedenih u okviru snažnog investicijskog ciklusa na temelju usvojene Strategije poslovanja.

ZALIHE

U odnosu na 31. prosinca 2023. zalihe Podravke d.d. više su za 2,3 mil. eura (+3,3%) te se održavaju na optimalnoj razini sukladno potrebama poslovanja. U odnosu na 31. ožujka 2023. zalihe Podravke d.d. niže su za 11,6 mil. eura (-14,3%).

POTRAŽIVANJA OD KUPACA I OSTALA POTRAŽIVANJA

Potraživanja od kupaca i ostala potraživanja Podravke d.d. su u odnosu na 31. prosinca 2023. viša za 6,1 mil. eura (+8,1%), što je rezultat rasta prihoda od prodaje u izvještajnom razdoblju. Potraživanja od kupaca i ostala potraživanja Podravke d.d. su u odnosu na 31. ožujka 2023. viša za 1,8 mil. eura (+2,3%).

NOVAC I NOVČANI EKVIVALENTI

Novac i novčani ekvivalenti Podravke d.d. na kraju promatranog razdoblja viši su za 6,7 mil. eura (+40,4%) u odnosu na 31. prosinca 2023.

DUGOROČNI I KRATKOROČNI KREDITI I ZAJMOVI

Dugoročni i kratkoročni krediti i zajmovi Podravke d.d. su na 31. ožujka 2024. za 0,3 mil. eura niži u odnosu na 31. prosinca 2023. uslijed redovnih otplata. S obzirom na snažan novčani tok iz operativnog poslovanja, kontinuirano smanjenje zaduženosti se provodi uz istovremena visoka ulaganja u investicijskom ciklusu.

OBVEZE PREMA DOBAVLJAČIMA I OSTALE OBVEZE

Obveze prema dobavljačima i ostale obveze Podravke d.d. više su za 4,2 mil. eura, odnosno +6,2% u odnosu na 31. prosinca 2023. Obveze prema dobavljačima i ostale obveze Podravke d.d. više su za 13,8 mil. eura, odnosno +23,6% u odnosu na 31. ožujka 2023. Navedeno kretanje rezultat je viših obveza vezanih uz realizaciju kapitalnih investicija i redovnog razvoja poslovanja.




KLJUČNE ZNAČAJKE IZVJEŠTAJA O NOVČANOM TOKU U RAZDOBLJU 1. - 3. 2024.

Neto novčani tok od poslovnih aktivnosti je u 1.- 3. 2024. iznosio pozitivnih 11,8 mil. eura, uslijed ostvarenog operativnog poslovanja te kretanja radnog kapitala. Neto novčani tok od ulagačkih aktivnosti istovremeno je iznosio negativnih 3,3 mil. eura, ponajviše kao rezultat novčanih izdataka za kupnju dugotrajne materijalne i nematerijalne imovine koji iznose 14,9 mil. eura i naplaćenih dividendi od strane povezanih društava u iznosu 10,3 mil. eura. U istom razdoblju neto novčani tok od financijskih aktivnosti iznosio je negativnih 1,8 mil. eura, ponajviše radi kupnje vlastitih dionica i otplate obveza po osnovi najma. Stavka novac i novčani ekvivalenti je na 31. ožujka 2024. godine iznosila 23,4 mil. eura.



5

Dionica
u razdoblju
1. – 3. 2024.



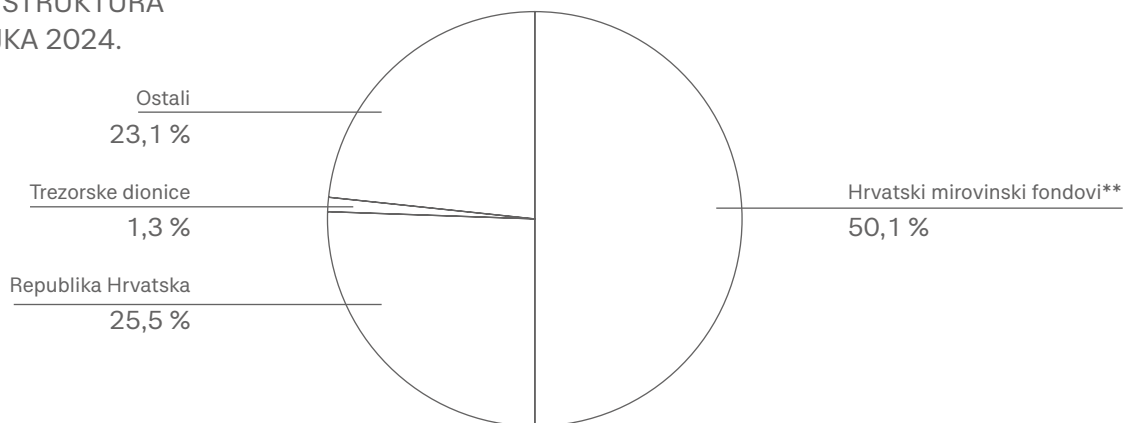
POPIS NAJVEĆIH DIONIČARA NA 31. OŽUJKA 2023.

Br.	Dioničar	Broj dionica	% vlasništva
1.	PBZ Croatia osiguranje obvezni mirovinski fond kategorije B	1.097.644	15,4%
2.	AZ obvezni mirovinski fond kategorije B	932.563	13,1%
3.	CERP* - Hrvatski zavod za mirovinsko osiguranje	727.703	10,2%
4.	Erste Plavi obvezni mirovinski fond kategorije B	638.248	9,0%
5.	Raiffeisen obvezni mirovinski fond kategorije B	625.298	8,8%
6.	CERP* - Republika Hrvatska	452.792	6,4%
7.	Kapitalni fond d.d.	406.842	5,7%
8.	Mesna industrija Braća Pivac d.o.o.	370.977	5,2%
9.	Republika Hrvatska	167.281	2,3%
10.	OTP banka D.D./zbirni skrbnički račun	97.035	1,4%
	Ostali dioničari	1.603.620	22,5%
	Ukupno	7.120.003	100,0%

* Centar za restrukturiranje i prodaju putem četiri računa ima 1.241.504 dionica, Kapitalni fond d.d. ima 406.842 dionice, Republika Hrvatska dodatno na izdvojenom računu ima 167.281 dionicu.

Podravka d.d. ima stabilnu vlasničku strukturu unutar koje najznačajniji udio imaju Republika Hrvatska te domaći mirovinski fondovi. Ukupno je izdano 7.120.003 dionice nominalne vrijednosti 30,0 eura po dionici. Na dan 31. ožujka 2024. Republika Hrvatska drži 25,5% dionica, a domaći mirovinski fondovi (obvezni i dobrovoljni) svi zajedno drže 50,1% dionica. Podravka d.d. pritom drži 1,3% vlastitih dionica. Dionice Podravke d.d. uvrštene su na Vodeće tržište Zagrebačke burze i u osam indexa Zagrebačke burze (CROBEX, CROBEX10, CROBEXtr, CROBEX10tr, CROBEXprime, CROBEXplus, CROBEXnutris i ADRIAprime).

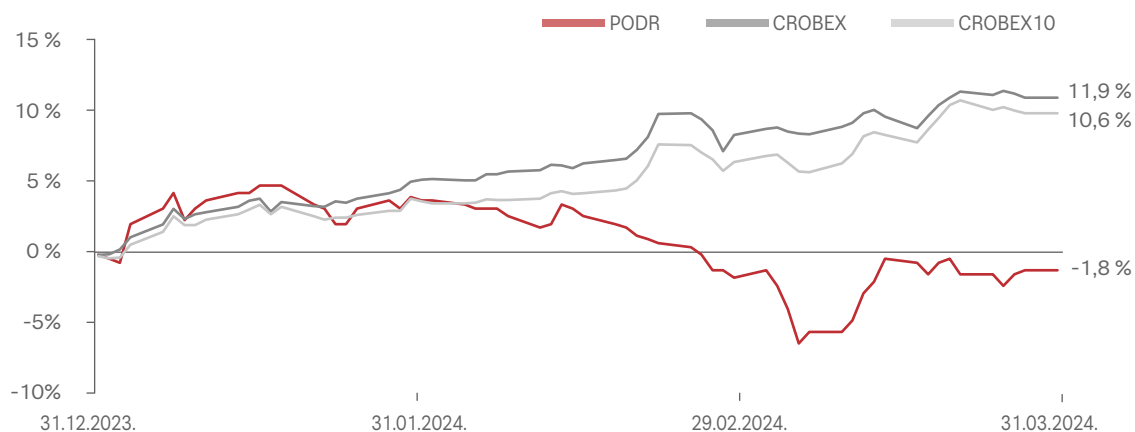
VLASNIČKA STRUKTURA NA 31. OŽUJKA 2024.



** Uključuje sve obvezne i dobrovoljne mirovinske fondove pod upravljanjem mirovinskih društava: AZ, ROMF, PBZCO i ERSTE.



KRETANJE CIJENE DIONICE U RAZDOBLJU 1. – 3. 2024.



(zaključna cijena u eurima; zaključni bodovi)	31. prosinca 2023.	31. ožujka 2024.	%
PODR	163,0	160,0	(1,8%)
CROBEX	2.533,9	2.834,5	11,9%
CROBEX10	1.548,6	1.713,2	10,6%

U izvještajnom razdoblju cijena dionice Podravke ostvarila je pad od 1,8% u odnosu na kraj 2023. godine. Istovremeno je ostvaren rast dioničkih indeksa pri čemu je CROBEX ostvario rast od 11,9%, a CROBEX10 od 10,6%.

OSTVARENJE NA HRVATSKOM TRŽIŠTU KAPITALA U RAZDOBLJU 1. – 3. 2024.

(u eurima; u jedinicama) ²	1. – 3. 2023.	1. – 3. 2024.	%
Prosječna ponderirana dnevna cijena	92,8	163,6	76,2%
Prosječan dnevni broj transakcija	10	12	21,3%
Prosječna dnevna količina	729	770	5,6%
Prosječan dnevni promet	66.628,0	125.954,0	89,0%


Prosječna ponderirana dnevna cijena dionice Podravke je u razdoblju 1. – 3. 2024. zabilježila porast od 76,2% u odnosu na usporedno razdoblje. U odnosu na razdoblje 1. – 3. 2023. prosječan dnevni broj transakcija viši je za 21,3%, prosječna dnevna količina rasla je 5,6% uz prosječan dnevni promet koji je viši za 89,0%.

² Prosječna ponderirana dnevna cijena u izvještajnom razdoblju računa se kao zbroj prosječnih dnevnih cijena u izvještajnom razdoblju, pomnoženih s ponderom dnevnih količina. Ponder dnevnih količina dobiva se kao omjer količine pojedinog dana i ukupne količine u izvještajnom razdoblju. Formulom, Prosječna ponderirana dnevna cijena u izvještajnom razdoblju = \sum prosječna dnevna cijena * (dnevna količina / ukupna količina u izvještajnom razdoblju). Ostali pokazatelji računati su kao običan prosjek prosječnih dnevnih transakcija / količina / prometa u izvještajnom razdoblju. Blok transakcije nisu uključene u izračune.



6

Dodatne tablice
za razdoblje
1. – 3. 2024.



DODATNE TABLICE ZA RAZDOBLJE 1. – 3. 2024.

EBITDA je računata na način da je EBIT uvećan za amortizaciju i vrijednosna usklađenja dugotrajne imovine. Vrijednosna usklađenja dugotrajne imovine izvještajnog i usporednog razdoblja prikazana su u tabeli u nastavku.

Izračun izvještajne EBITDA	1. – 3. 2023.	1. – 3. 2024.
(u milijunima eura)	Podravka d.d.	Podravka d.d.
Izveštajni EBIT	6,16	13,41
+amortizacija	3,83	3,88
+vrijednosna usklađenja	-	-
Izveštajna EBITDA	9,99	17,30

Izračun normalizirane EBITDA	1. – 3. 2023.	1. – 3. 2024.
(u milijunima eura)	Podravka d.d.	Podravka d.d.
Normalizirani EBIT	6,18	13,53
+amortizacija	3,83	3,88
+vrijednosna usklađenja	-	-
Normalizirana EBITDA	10,01	17,41

JEDNOKRATNE STAVKE U 1. - 3. 2024. I 1. - 3. 2023.

U razdoblju 1. - 3. 2024. Podravka d.d. ostvarila je 0,12 mil. eura troškova otpremnina za zaposlenike uslijed reorganizacije. Procijenjeni utjecaji navedenih jednokratnih stavki na poreze iznose 21 tisuću eura (umanjuje ga).

U razdoblju 1. - 3. 2023. Podravka d.d. ostvarila je 0,02 mil. eura troškova otpremnina za zaposlenike na dugotrajnom bolovanju. Procijenjeni utjecaji navedenih jednokratnih stavki na poreze iznose 3 tis. eura (umanjuje ga).




PRIKAZ NORMALIZACIJE RAČUNA DOBITI I GUBITKA PODRAVKE D.D.

(u milijunima eura)	1. – 3. 2023.	1. – 3. 2024.
	Podravka d.d.	Podravka d.d.
Izveštajna EBIT	6,16	13,41
+trošak otpremnina	0,02	0,12
Normalizirana EBIT	6,18	13,53
Izveštajna Neto dobit	5,04	21,04
+normalizacije iznad EBIT razine	0,02	0,12
+procijenjen utjecaj normalizacije na poreze	(0,003)	(0,021)
Normalizirana Neto dobit	5,06	21,14



7

Nekonsolidirani
financijski
izvještaji
za razdoblje
1. – 3. 2024.



NEKONSOLIDIRANI FINANCIJSKI IZVJEŠTAJI ZA RAZDOBLJE 1. – 3. 2024.

NEKONSOLIDIRANI IZVJEŠTAJ O DOBITI U RAZDOBLJU 1. – 3. 2024.

(u tisućama eura)	1. – 3. 2023.	% prihoda od prodaje	1. – 3. 2024.	% prihoda od prodaje	% promjena
Prihodi od prodaje	83.982	100,0%	93.220	100,0%	11,0%
Troškovi sadržani u prodanim proizvodima	(60.793)	(72,4%)	(62.403)	(66,9%)	2,6%
Bruto dobit	23.189	27,6%	30.817	33,1%	32,9%
Opći i administrativni troškovi	(5.515)	(6,6%)	(6.055)	(6,5%)	9,8%
Troškovi prodaje i distribucije	(8.487)	(10,1%)	(7.561)	(8,1%)	(10,9%)
Troškovi marketinga	(3.002)	(3,6%)	(3.889)	(4,2%)	29,5%
Ostali (troškovi) / prihodi, neto	(20)	(0,0%)	101	0,1%	(595,5%)
Operativna dobit	6.165	7,3%	13.414	14,4%	117,6%
Financijski prihodi	123	0,1%	10.530	11,3%	n/p
Ostali financijski troškovi	(63)	(0,1%)	(90)	(0,1%)	43,0%
Rashodi od kamata po kreditima	(70)	(0,1%)	(257)	(0,3%)	268,1%
Neto tečajne razlike po kreditima	6	0,0%	(2)	(0,0%)	(127,7%)
Neto financijski troškovi	(3)	(0,0%)	10.182	10,9%	n/p
Dobit prije poreza	6.162	7,3%	23.596	25,3%	282,9%
Tekući porez na dobit	(1.042)	(1,2%)	(115)	(0,1%)	(89,0%)
Odgođeni porez	(76)	(0,1%)	(2.437)	(2,6%)	n/p
Porez na dobit	(1.119)	(1,3%)	(2.552)	(2,7%)	128,2%
Neto dobit za godinu	5.043	6,0%	21.043	22,6%	317,3%



NEKONSOLIDIRANI IZVJEŠTAJ O FINANCIJSKOM POLOŽAJU NA 31. OŽUJKA 2024.

(u tisućama eura)	31.12.2023.	% udjela	31.03.2024.	% udjela	% promjena
IMOVINA					
Dugotrajna imovina					
Nematerijalna imovina	13.109	2,5%	14.119	2,6%	7,7%
Nekretnine, postrojenja i oprema	175.305	33,3%	185.778	33,6%	6,0%
Imovina s pravom korištenja	3.756	0,7%	6.164	1,1%	64,1%
Ulaganje u nekretnine	13.819	2,6%	13.770	2,5%	(0,4%)
Ulaganja u ovisna društva	129.816	24,6%	129.816	23,5%	0,0%
Dugotrajna financijska imovina	4.915	0,9%	4.912	0,9%	(0,1%)
Odgođena porezna imovina	21.876	4,2%	19.439	3,5%	(11,1%)
Ukupna dugotrajna imovina	362.596	68,8%	373.998	67,6%	3,1%
Kratkotrajna imovina					
Zalihe	67.673	12,8%	69.932	12,6%	3,3%
Potraživanja od kupaca i ostala potraživanja	75.106	14,3%	81.219	14,7%	8,1%
Financijska imovina po fer vrijednosti kroz dobit ili gubitak	59	0,0%	0	0,0%	(100,0%)
Financijska imovina-dužnički vrijednosni papiri po amortiziranom trošku	0	0	0	0	n/p
Potraživanja za porez na dobit	1.239	0,2%	1.241	0,2%	0,2%
Novac i novčani ekvivalenti	16.698	3,2%	23.447	4,2%	40,4%
Dugotrajna imovina namijenjena prodaji	3.633	0,7%	3.633	0,7%	0,0%
Ukupna kratkotrajna imovina	164.408	31,2%	179.472	32,4%	9,2%
Ukupna imovina	527.004	100,0%	553.470	100,0%	5,0%



NEKONSOLIDIRANI IZVJEŠTAJ O FINANCIJSKOM POLOŽAJU NA 31. OŽUJKA 2024.

(u tisućama eura)	31.12.2023.	% udjela	31.03.2024.	% udjela	% promjena
GLAVNICA I OBEZE					
Kapital i pričuve					
Upisani kapital	213.600	40,5%	213.600	38,6%	0,0%
Kapitalna dobit	17.179	3,3%	17.293	3,1%	0,7%
Vlastite dionice	(6.929)	(1,3%)	(7.945)	(1,4%)	14,7%
Pričuve	109.621	20,8%	109.621	19,8%	0,0%
Zadržana dobit / (preneseni gubitak)	53.365	10,1%	74.408	13,4%	39,4%
Ukupna glavnica	386.836	73,4%	406.977	73,5%	5,2%
Dugoročne obveze					
Kredit i zajmovi	0	0,0%	18.272	3,3%	n/p
Obveze po najmovima	2.322	0,4%	4.634	0,8%	99,6%
Dugoročna rezerviranja za primanja zaposlenih	4.114	0,8%	4.114	0,7%	0,0%
Ostala dugoročna rezerviranja	1.624	0,3%	1.601	0,3%	(1,4%)
Ukupne dugoročne obveze	8.060	1,5%	28.621	5,2%	255,1%
Kratkoročne obveze					
Obveze prema dobavljačima i ostale obveze	67.896	12,9%	72.107	13,0%	6,2%
Financijske obveze po fer vrijednosti kroz dobit ili gubitak	9	0,0%	34	0,0%	277,8%
Kredit i zajmovi	58.677	11,1%	40.133	7,3%	(31,6%)
Obveze po najmovima	1.577	0,3%	1.695	0,3%	7,5%
Kratkoročna rezerviranja za primanja zaposlenih	3.932	0,7%	3.887	0,7%	(1,1%)
Ostala kratkoročna rezerviranja	17	0,0%	16	0,0%	(5,9%)
Ukupne kratkoročne obveze	132.108	25,1%	117.872	21,3%	(10,8%)
Ukupne obveze	140.168	26,6%	146.493	26,5%	4,5%
Ukupna glavnica i obveze	527.004	100,0%	553.470	100,0%	5,0%



NEKONSOLIDIRANI IZVJEŠTAJ O NOVČANOM TOKU U RAZDOBLJU 1. – 3. 2024.

(u tisućama eura)	1. – 3. 2023.	1. – 3. 2024.	% promjena
Dobit prije poreza	6.162	23.596	282,9%
Amortizacija	3.828	3.883	1,4%
(Ukidanje umanjenja) / umanjenje vrijednosti danih kredita i kamata	(20)	(101)	(405,0%)
Ukidanje umanjenja imovine namijenjene za prodaju	0	(4)	(100,0%)
Promjena u fer vrijednosti financijskih instrumenata	10	84	740,0%
Prihod od dividendi i slično	0	(10.302)	(100,0%)
Troškovi isplata s temelja dionica	126	114	(9,5%)
Dobici od prodaje i rashoda dugotrajne imovine	(12)	(43)	(258,3%)
(Ukidanje umanjenja) / umanjenje potraživanja od kupaca i ostalih potraživanja	1.496	(78)	(105,2%)
Povećanje rezerviranja	293	(69)	(123,5%)
Prihod od kamata	(123)	(229)	(86,2%)
Trošak kamata	122	262	114,8%
Tečajne razlike	9	(1)	(111,1%)
Ukupna usklađivanja	5.729	(6.484)	(213,2%)
Promjene u radnom kapitalu:			
(Povećanje) / Smanjenje zaliha	487	(2.259)	(563,9%)
Smanjenje / (Povećanje) potraživanja	(8.594)	(6.852)	20,3%
Povećanje obveza	9.914	4.182	(57,8%)
Novčani tok iz poslovnih aktivnosti	13.698	12.183	(11,1%)
(Plaćeni) / Vraćeni porez	(1.241)	(117)	90,6%
Plaćene kamate	(116)	(249)	(114,7%)
Neto novac ostvaren poslovnim aktivnostima	12.341	11.817	(4,2%)



NEKONSOLIDIRANI IZVJEŠTAJ O NOVČANOM TOKU U RAZDOBLJU 1. – 3. 2024.

(u tisućama eura)	1. – 3. 2023.	1. – 3. 2024.	% promjena
Novčani tok iz ulagačkih aktivnosti			
Kupnja nekretnina, postrojenja, opreme i nematerijalne imovine	(8.652)	(14.930)	(72,6%)
Primici od prodaje nekretnina, postrojenja, opreme i nematerijalne imovine	12	51	325,0%
Dani krediti	(4.800)	0	100,0%
Otplata danih kredita	20	1.121	n/p
Naplaćene kamate	58	143	146,6%
Naplaćene dividende	0	10.302	100,0%
Neto novac od ulagačkih aktivnosti	(13.362)	(3.313)	75,2%
Novčani tok od financijskih aktivnosti			
Primljeni krediti i zajmovi	42.883	0	(100,0%)
Otplata kredita i zajmova	(34.833)	(272)	99,2%
Nabava vlastitih dionica	(1.543)	(1.016)	34,2%
Prodaja vlastitih dionica	109	0	(100,0%)
Otplata obveza po osnovi najma	(449)	(460)	(2,4%)
Isplata dividende	(4)	(7)	(75,0%)
Neto novac od financijskih aktivnosti	6.163	(1.755)	(128,5%)
Neto povećanje novca i novčanih ekvivalenata	5.142	6.749	31,3%
Novac i novčani ekvivalenti na početku razdoblja	3.837	16.698	335,2%
Novac i novčani ekvivalenti na kraju razdoblja	8.979	23.447	161,1%



NEKONSOLIDIRANI IZVJEŠTAJ O PROMJENAMA GLAVNICE U RAZDOBLJU 1. – 3. 2024.

(u tisućama eura)	Upisani kapital	Kapitalna dobit	Vlastite dionice	Ostale pričuve	Zadržana dobit ili gubitak	Ukupno
Stanje 1. siječnja 2023. godine	207.897	24.360	(5.634)	102.214	31.309	360.146
Sveobuhvatna dobit						
Dobit za godinu	-	-	-	-	47.400	47.400
Aktuarski gubici (neto od odgođenog poreza)	-	-	-	(14)	-	(14)
Ostala sveobuhvatna dobit	-	-	-	(14)	-	(14)
Ukupna sveobuhvatna dobit	-	-	-	(14)	47.400	47.386
Transakcije s vlasnicima i prijenosi priznate direktno u glavnici						
Prijenos sa zadržane dobiti	-	-	-	7.421	(7.421)	-
Isplate s temelja dionica	-	(2.159)	3.955	-	656	2.452
Fer vrijednost isplata s temelja dionica	-	681	-	-	-	681
Kupovina vlastitih dionica	-	-	(5.250)	-	-	(5.250)
Objavljena dividenda	-	-	-	-	(18.579)	(18.579)
Povećanje temeljnog kapitala uslijed konverzije HRK u EUR	5.703	(5.703)	-	-	-	-
Ukupno transakcije s vlasnicima priznate direktno u glavnici	5.703	(7.181)	(1.295)	7.421	(25.344)	(20.696)
Stanje 31. prosinca 2023. godine	213.600	17.179	(6.929)	109.621	53.365	386.836
Sveobuhvatna dobit						
Dobit za godinu	-	-	-	-	21.043	21.043
Aktuarski gubici (neto od odgođenog poreza)	-	-	-	-	-	-
Ostala sveobuhvatna dobit	-	-	-	-	-	-
Ukupna sveobuhvatna dobit	-	-	-	-	21.043	21.043
Transakcije s vlasnicima i prijenosi priznate direktno u glavnici						
Fer vrijednost isplata s temelja dionica	-	114	-	-	-	114
Kupovina vlastitih dionica	-	-	(1.016)	-	-	(1.016)
Ukupno transakcije s vlasnicima priznate direktno u glavnici	-	114	(1.016)	-	-	(902)
Stanje 31. ožujka 2024. godine	213.600	17.293	(7.945)	109.621	74.408	406.977

BILJEŠKE UZ FINANCIJSKE IZVJEŠTAJE

U razdoblju 1. - 3. 2024. nije bilo promjene računovodstvenih politika.

Godišnje revidirano izvješće Podravke d.d. za 2023. godinu dostupno je na:

www.podravka.hr/kompanija/investitori/financijska-izvjesca/

Implikacija Rusko-ukrajinske krize na poslovanje Podravke d.d.

U segmentu Prehrane tržište Rusije nije toliko značajno s aspekta ukupnih prihoda od prodaje niti s aspekta profitabilnosti. Uprava Podravke d.d. kontinuirano razmatra sve rizike povezane s rusko-ukrajinskim sukobom te ocjenjuje da ti rizici ne ugrožavaju stabilnost poslovanja Podravke.



Koprivnica, 22. travnja 2024.

IZJAVA OSOBA ODGOVORNIH ZA SASTAVLJANJE FINACIJSKIH IZVJEŠTAJA

Prema našem najboljem saznanju nerevidirani financijski izvještaji Podravke d.d. za razdoblje 1. - 3. 2024. godine pripremljeni su u skladu sa Zakonom o računovodstvu Republike Hrvatske i Međunarodnim standardima financijskog izvještavanja (MSFI) te daju cjelovit i istinit prikaz imovine i obveza, dobitka i gubitka, financijskog položaja i poslovanja.

Direktorica službe Korporativni financijski izvještaji,
Zamjenica direktorice Korporativnog računovodstva:
Julijana Artner Kukec

Artner

Član Uprave:
Davor Doko

Doko

KONTAKT

Podravka d.d.
Ante Starčevića 32, 48 000 Koprivnica
www.podravka.hr

Odnosi s investitorima
e-mail: ir@podravka.hr

